

CONSEIL COMMUNAUTAIRE

DÉLIBÉRATION N° 29_CC_2019_CCDS

VOTE DU BUDGET UNIQUE 2019 DE LA COMMUNAUTÉ DE COMMUNES DES SAVANES

Séance du 12 avril 2019

Date de convocation : 08 avril 2019 - **2^{ème} convocation**

L'an deux mil dix-neuf et le douze avril à dix-sept heures, le Conseil Communautaire convoqué, s'est réuni au nombre prescrit par la loi, dans la salle de délibérations de la Mairie de Kourou, sous la présidence de Monsieur François RINGUET.

Conseillers communautaires présents :

François RINGUET, Didier BRIOLIN, Stéphane Antoinette, Christian PITTA, Denis BURLLOT, Emilie VENTURA-CLET, Vanessa BOIS-BLANC-CHASE, France CLET-COURAT, Gilles DUFAIL, Enrico WILLIAM, Sylvio BOCAGE, Edgard CHOCHO, Patrick COSSET, Françoise FREDOC, Jean-Claude HORTH, Jean-Claude MADELEINE, Myriam MARIN, Isabelle NIVEAU, Jacquy PIERRE-MARIE, Justine SAÏBOU-MINDJOUK, Cornélie SELLALI-BOIS-BLANC, Céline ZULÉMARO

Absents excusés ayant donné procuration :

Pierre HO-WEN-SZE à Patrick COSSET

Claudine CAILLOT à Jean-Claude HORTH

Marie JEAN-BAPTISTE à Françoise FREDOC

Wansy JEAN-FORT à Gilles DUFAIL

Daniel MANGAL à François RINGUET

Annick LEVEILLÉ-ARON à Myriam MARIN

Absents non excusés :

Jean-Etienne ANTOINETTE, Eddy GABRIEL, Yamilé GUILLY, René-Serge HORTH, Line LETARD, Armide MATTHIEU, Annie ROBINSON-CHOCHO.

A été nommé Secrétaire de séance **Monsieur Christian PITTA**

Membres du Conseil Communautaire ne formant pas la majorité des membres en exercice


Le Président fait donner lecture du rapport de présentation :

« Le **budget unique** de l'exercice **2 019** intègre les résultats reportés de l'office du tourisme de Kourou ; Les résultats reportés repris sont donc supérieurs à ceux du compte administratif.

Le **budget unique** de l'exercice **2 019** s'élève en dépenses et en recettes à **30 644 577,03 €** dont **29 058 766,98 €** de mouvements réels et **1 585 810,05 €** de mouvements d'ordre.

En termes réels, il ressort en dépenses à **29 058 766,98 €** dont **23 867 100,76 €** de crédits nouveaux et **5 191 666,22 €** de reports et se décompose entre **une section de fonctionnement de 21 632 446,35 €** (dont 21 505 100,71 € de crédits nouveaux) et **une section d'investissement de 7 426 320,63 €** (dont 2 362 000,05 € de crédits nouveaux).

Les **crédits réels nouveaux** sont en **progression** de **11,30%** par rapport à l'exercice 2 018 à raison de **6,36%** en section de fonctionnement et **92,86%** en section d'investissement.



I - LA SECTION DE FONCTIONNEMENT

A cette section, **les recettes totales** s'élèvent à **23 218 256,40 €** pour **des dépenses totales** de **23 218 256,40€**.

Les recettes réelles s'élèvent à **21 776 856,63 €** (dont 21 448 611,65 € de crédits nouveaux) pour **des dépenses réelles de 21 632 446,35 €** (dont 21 505 100,71 € de crédits nouveaux) générant une capacité d'**autofinancement** de **144 410,28 €** qui, **abondée de l'excédent de fonctionnement reporté de 1 441 399,77 €** conduit à un **autofinancement global de 1 585 810,05 €**.

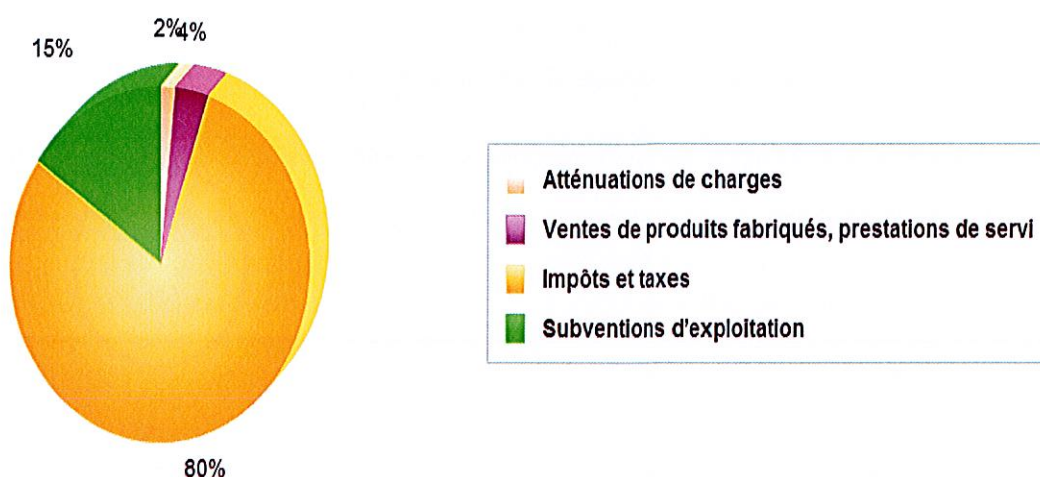
A - LES RECETTES

Les recettes de fonctionnement totales s'élèvent à **23 218 256,40 €** et, hors reports, enregistrent une **croissance de 9,21 %** par rapport à l'exercice précédent.

Elles se décomposent entre **1 441 399,77 €** de mouvements d'ordre et **21 776 856,63 €** de mouvements réels dont **328 244,98 €** de reports et **21 448 611,65 €** de crédits nouveaux.

Chapitre	Libellé	Reports	Budget primitif	Budget unique
013	Atténuations de charges	328 244,98	0,00	328 244,98
70	Ventes de produits fabriqués, prestations de servi	0,00	800 000,00	800 000,00
73	Impôts et taxes	0,00	17 332 607,00	17 332 607,00
74	Subventions d'exploitation	0,00	3 316 004,65	3 316 004,65
	Total recettes	328 244,98	21 448 611,65	21 776 856,63

Structure des recettes de fonctionnement



Les **crédits réels nouveaux** sont en **progression de 11,82 %** par rapport à ceux de l'exercice précédent.

Les **recettes de fonctionnement** se ventilent comme suit :

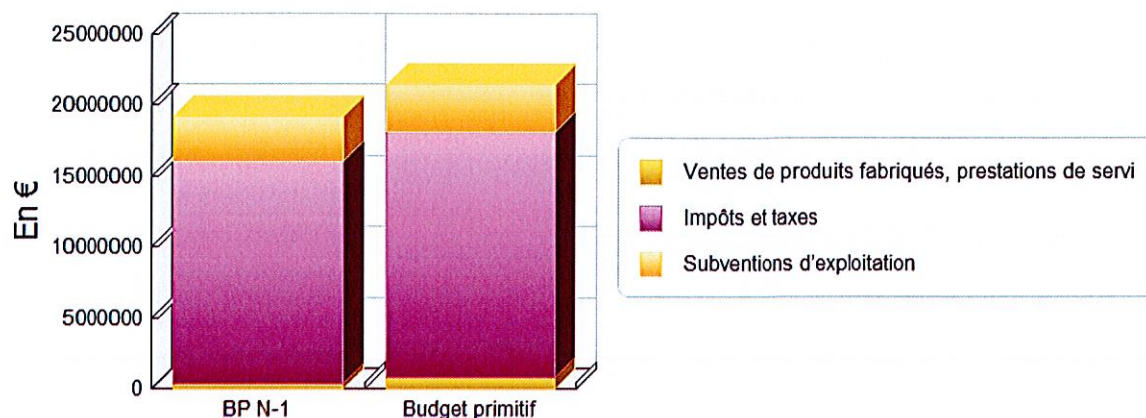
Mouvements d'ordre

Chapitre	Libellé	BP N-1	BP N	%
002	Résultat de fonctionnement reporté	1 778 028,46	1 441 399,77	-18,93
	Total mouvements d'ordre	1 778 028,46	1 441 399,77	-18,93

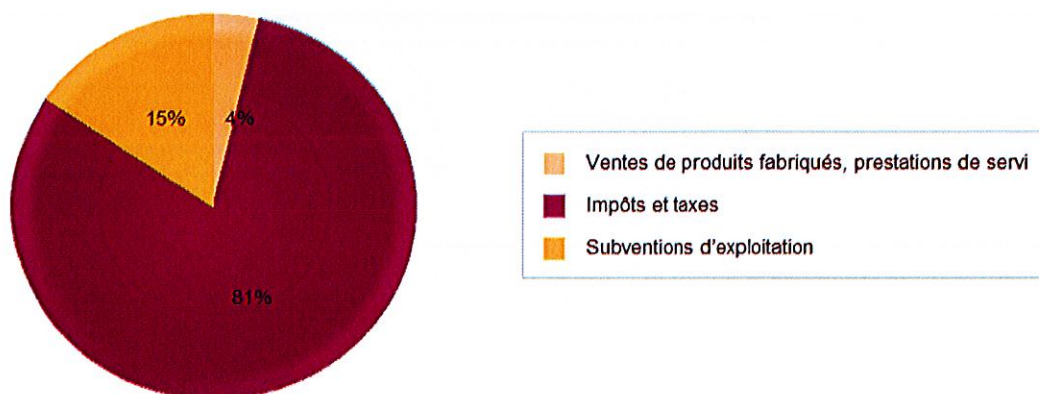
Mouvements réels

Chapitre	Libellé	BP N-1	BP N	%
70	Ventes de produits fabriqués, prestations de service	350 000,00	800 000,00	128,57
73	Impôts et taxes	15 680 647,00	17 332 607,00	10,54
74	Dotations-participations	3 150 689,00	3 316 004,65	5,25
	Total mouvements réels	19 181 336,00	21 448 611,65	11,82
	Total recettes	20 959 364,46	22 890 011,42	9,21

Evolution des recettes nouvelles de fonctionnement



Structure des recettes nouvelles de fonctionnement



- Le chapitre des **prestations de services** se compose de la redevance des DIB estimée prorata-temporis.

- Le chapitre des **Impôts et taxes** se compose essentiellement des postes suivants :

Compte	Libellé	Budget primitif N-1	Budget primitif	%
73111	Taxes foncières et d'habitation	11 922 856,00	12 975 119,00	8,83
	Sous-total comptes	11 922 856,00	12 975 119,00	8,83
	Autres comptes	3 757 791,00	4 357 488,00	15,96
	Total chapitre	15 680 647,00	17 332 607,00	10,54

Les prévisions se fondent sur l'état fiscal 1259 de l'exercice 2019 en maintenant la pression fiscale constante. Les autres comptes sont constitués de la CVAE et de la TEOM. La croissance du produit rend compte du dynamisme des bases. A noter que le rattrapage éventuel de l'imposition de Soyouz sera intégré au produit lorsqu'il aura été confirmé par la DGFIP.

En l'absence de notification 2019, la DGF 2018 a été reportée au chapitre des **Dotations- participation**. Les compensations fiscales sont tirées de l'Etat fiscal 2019. LA

Compte	Libellé	Budget primitif N-1	Budget primitif	%
74126	Dotation de compensation des groupements de commun	1 689 120,00	1 653 854,00	-2,09
748313	Dotation de compensation de la réforme de la taxe	482 699,00	400 000,00	-17,13
74124	Dotation d'intercommunalité	428 220,00	396 038,00	-7,52
74833	Etat - Compensation au titre de la contribution éc	273 655,00	378 917,00	38,47
	Sous-total comptes	2 873 694,00	2 828 809,00	-1,56

Autres comptes 276 995,00 487 195,65 75,89

Total chapitre 3 150 689,00 3 316 004,65 5,25

Par domaines d'interventions et en tenant compte des reports, les recettes de fonctionnement ressortent ainsi :

Fonction	Libellé	Reports	Prévisions	Total
020	Administration générale de la collectivité	0,00	17 984 308,00	17 984 308,00
04	Coopération décentralisée, actions européennes et	142 463,18	269 293,65	411 756,83
812	Collecte et traitement des ordures ménagères	185 781,80	3 082 310,00	3 268 091,80
95	Aides au tourisme	0,00	112 700,00	112 700,00
	Total	328 244,98	21 448 611,65	21 776 856,63

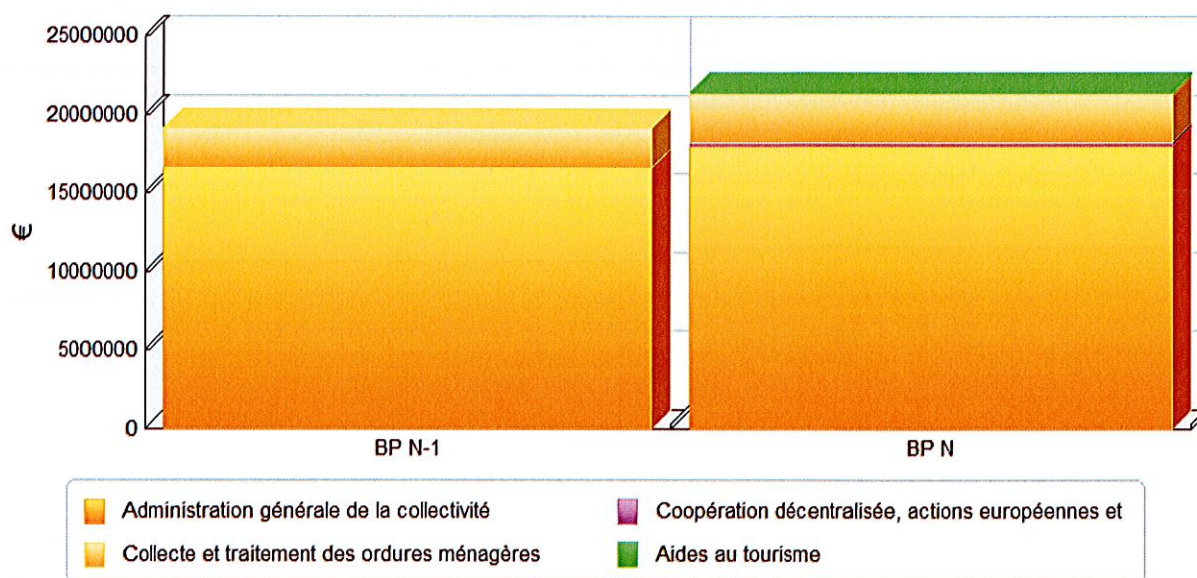
Structure du budget



Par domaines d'interventions, les recettes nouvelles réelles nouvelles de la section se ventilent ainsi :

Fonction	Libellé	BP N-1	Budget primitif	%
020	Administration générale de la collectivité	16 600 321,00	17 984 308,00	8,34
04	Coopération décentralisée, actions européennes et	0,00	269 293,65	0,00
812	Collecte et traitement des ordures ménagères	2 581 015,00	3 082 310,00	19,42
95	Aides au tourisme	0,00	112 700,00	0,00
	Total	19 181 336,00	21 448 611,65	11,82

Evolution des domaines d'intervention



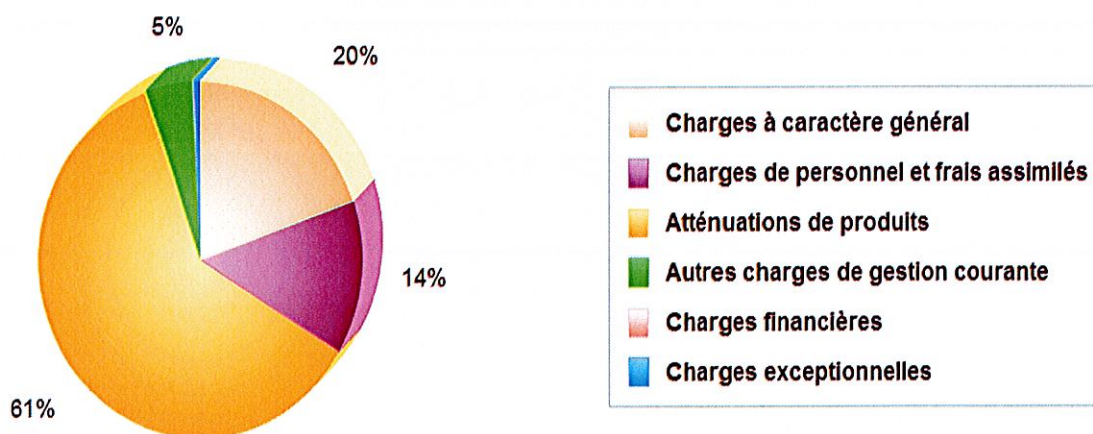
B - LES CHARGES

Les dépenses de fonctionnement totales s'élèvent à **23 218 256,40 €** et, hors reports, enregistrent **une croissance de 10,17 %** par rapport à l'exercice précédent.

Elles se décomposent entre **1 585 810,05 €** de mouvements d'ordre et **21 632 446,35 €** de mouvements réels dont **127 345,64 €** de reports et **21 505 100,71 €** de crédits nouveaux.

Chapitre	Libellé	Reports	Budget primitif	Budget unique
011	Charges à caractère général	127 345,64	4 130 886,71	4 258 232,35
012	Charges de personnel et frais assimilés	0,00	3 022 200,00	3 022 200,00
014	Atténuations de produits	0,00	13 161 260,00	13 161 260,00
65	Autres charges de gestion courante	0,00	1 016 984,00	1 016 984,00
66	Charges financières	0,00	23 270,00	23 270,00
67	Charges exceptionnelles	0,00	150 500,00	150 500,00
	Total dépenses	127 345,64	21 505 100,71	21 632 446,35

Structure des dépenses de fonctionnement



Les crédits réels nouveaux sont en **progression de 6,36 %** par rapport à ceux de l'exercice précédent.

Les dépenses de fonctionnement se ventilent comme suit :

Mouvements d'ordre

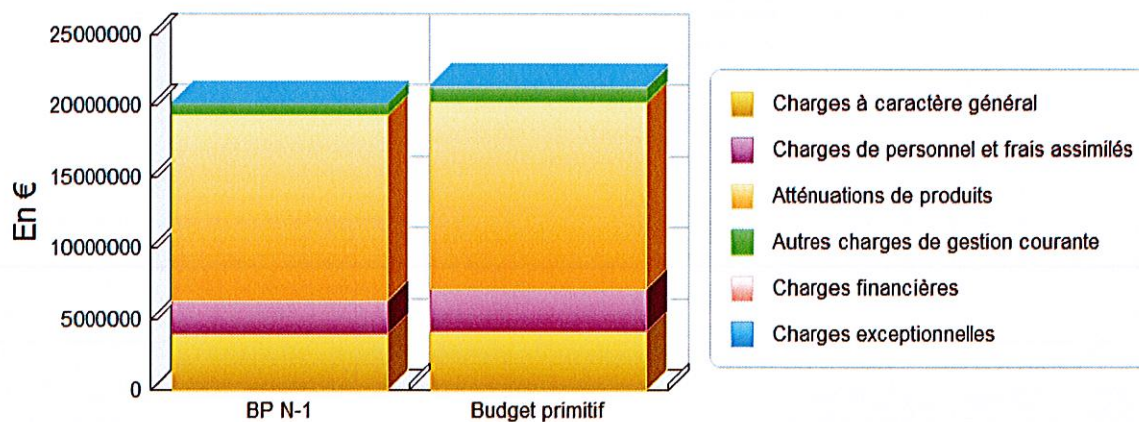
Chapitre	Libellé	BP N-1	BP N	%
023	Virement à la section d'investissement (section de	514 029,93	1 306 404,45	154,15
042	Opérations d'ordre de transfert entre sections	225 703,41	279 405,60	23,79
	Total mouvements d'ordre	739 733,34	1 585 810,05	114,38

Mouvements réels

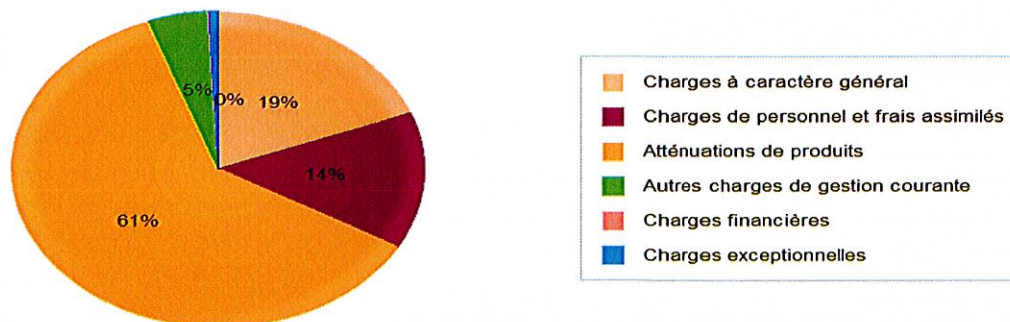
Chapitre	Libellé	BP N-1	BP N	%
011	Charges à caractère général	3 955 750,00	4 130 886,71	4,43
012	Charges de personnel et frais assimilés	2 370 000,00	3 022 200,00	27,52
014	Atténuations de produits	13 086 467,00	13 161 260,00	0,57
65	Autres charges de gestion courante	769 600,00	1 016 984,00	32,14
66	Charges financières	27 814,12	23 270,00	-16,34
67	Charges exceptionnelles	10 000,00	150 500,00	1 405,00
	Total mouvements réels	20 219 631,12	21 505 100,71	6,36

Total dépenses 20 959 364,46 23 090 910,76 10,17

Evolution des dépenses nouvelles de fonctionnement



Structure des dépenses nouvelles de fonctionnement



- Le chapitre des **Charges à caractère général** se compose essentiellement des postes suivants :

Compte	Libellé	Budget primitif N-1	Budget primitif	%
611	Contrats de prestations de services	3 181 070,00	2 768 516,71	-12,97
6237	Publications	66 710,00	223 160,00	234,52
6232	Fêtes et cérémonies	74 390,00	161 660,00	117,31
6132	Locations immobilières	32 390,00	150 000,00	363,11
	Sous-total comptes	3 354 560,00	3 303 336,71	-1,53

Autres comptes 601 190,00 827 550,00 37,65

Total chapitre 3 955 750,00 4 130 886,71 4,43

Les contrats de prestations de services retracent en quasi-totalité, les sommes payées pour la gestion des déchets sur le territoire. Le repli du poste résulte d'une stratégie visant à réduire la fréquence des collectes tout en préservant la qualité du service.

Les autres comptes comprennent notamment :

- Les locations immobilières pour 150 K€ afin de prendre à bail de nouveaux espaces pour l'accueil des agents,
- Les frais de fonctionnement du leader pour 100 K€
- La communication environnementale pour 120 K€
- Les manifestations des services pour 144 K€

Le chapitre des **Charges de personnel et frais assimilés** progresse fortement par rapport au BP 2018 (+27,52%) mais augmente de 4,6% par rapport aux réalisations de l'exercice 2018.

Le chapitre des **Atténuations de produits** se compose des attributions de compensation, du reversement de la taxe de séjour à l'office du tourisme, de même que du reversement du FNGIR.

Le chapitre des **Autres charges de gestion courante** se compose essentiellement des postes suivants :

Compte	Libellé	Budget primitif N-1	Budget primitif	%
657364	SPIC	474 000,00	404 424,00	-14,68
6574	Subventions de fonctionnement aux associations et	49 470,00	312 500,00	531,70
	Sous-total comptes	523 470,00	716 924,00	36,96
	Autres comptes	246 130,00	300 060,00	21,91
	Total chapitre	769 600,00	1 016 984,00	32,14

Les subventions aux SPIC retracent le soutien apporté à l'office du tourisme et au Spanc.

Le chapitre des **Charges financières** permet d'assurer le service de la dette.

- Le chapitre des **Charges exceptionnelles** se compose essentiellement des postes suivants

Compte	Libellé	Budget primitif N-1	Budget primitif	%
6713	Secours et dots	0,00	130 500,00	0,00
	Sous-total comptes	0,00	130 500,00	0,00

Autres comptes 10 000,00 20 000,00 100,00

Total chapitre 10 000,00 150 500,00 1 405,00

- Le chapitre des Charges exceptionnelles se compose essentiellement des postes suivants :

Compte	Libellé	Budget primitif N-1	Budget primitif	%
6713	Secours et dots	0,00	130 500,00	0,00

Par domaines d'interventions et en tenant compte des reports, les dépenses de fonctionnement ressortent ainsi :

Fonction	Libellé	Reports	Prévisions	Total
020	Administration générale de la collectivité	0,00	16 820 126,71	16 820 126,71
021	Assemblée locale	0,00	91 150,00	91 150,00
023	Information, communication, publicité	0,00	115 000,00	115 000,00
04	Coopération décentralisée, actions européennes et	0,00	110 000,00	110 000,00
33	Action culturelle	0,00	112 000,00	112 000,00
415	Manifestations sportives	0,00	244 500,00	244 500,00
520	Services communs	0,00	365 580,00	365 580,00
70	Services communs	0,00	50 000,00	50 000,00
811	Eau et assainissement	0,00	100 000,00	100 000,00
812	Collecte et traitement des ordures ménagères	127 345,64	2 941 080,00	3 068 425,64
814	Éclairage public	0,00	70 000,00	70 000,00
824	Autres opérations d'aménagement urbain	0,00	30 000,00	30 000,00
90	Interventions économiques	0,00	38 540,00	38 540,00
95	Aides au tourisme	0,00	417 124,00	417 124,00
	Total	127 345,64	21 505 100,71	21 632 446,35

Par domaines d'interventions, les dépenses nouvelles de la section se ventilent ainsi :

Fonction	Libellé	BP N-1	Budget primitif	%
020	Administration générale de la collectivité	16 057 651,12	16 820 126,71	4,75
021	Assemblée locale	149 490,00	91 150,00	-39,03
023	Information, communication, publicité	0,00	115 000,00	0,00
04	Coopération décentralisée, actions européennes et	5 270,00	110 000,00	1 987,29
33	Action culturelle	31 400,00	112 000,00	256,69
40	Services communs	22 950,00	0,00	-100,00
415	Manifestations sportives	6 220,00	244 500,00	3 830,87
520	Services communs	232 880,00	365 580,00	56,98
70	Services communs	6 120,00	50 000,00	716,99
811	Eau et assainissement	0,00	100 000,00	0,00
812	Collecte et traitement des ordures ménagères	3 188 200,00	2 941 080,00	-7,75
814	Éclairage public	0,00	70 000,00	0,00
824	Autres opérations d'aménagement urbain	0,00	30 000,00	0,00
90	Interventions économiques	17 460,00	38 540,00	120,73
95	Aides au tourisme	501 990,00	417 124,00	-16,91
	Total	20 219 631,12	21 505 100,71	6,36

A cette section, le financement des interventions apparaît ainsi :

Fonction	Libellé	Dépenses	Recettes	Reste à financer
020	Administration générale de la collectivité	16 820 126,71	17 984 308,00	1 164 181,29
021	Assemblée locale	91 150,00	0,00	-91 150,00
023	Information, communication, publicité	115 000,00	0,00	-115 000,00
04	Coopération décentralisée, actions européennes et	110 000,00	411 756,83	301 756,83
33	Action culturelle	112 000,00	0,00	-112 000,00
415	Manifestations sportives	244 500,00	0,00	-244 500,00
520	Services communs	365 580,00	0,00	-365 580,00
70	Services communs	50 000,00	0,00	-50 000,00
811	Eau et assainissement	100 000,00	0,00	-100 000,00
812	Collecte et traitement des ordures ménagères	3 068 425,64	3 268 091,80	199 666,16
814	Éclairage public	70 000,00	0,00	-70 000,00
824	Autres opérations d'aménagement urbain	30 000,00	0,00	-30 000,00
90	Interventions économiques	38 540,00	0,00	-38 540,00
95	Aides au tourisme	417 124,00	112 700,00	-304 424,00
	Total	21 632 446,35	21 776 856,63	144 410,28

II – LA SECTION D'INVESTISSEMENT

A cette section, **les recettes totales** s'élèvent à **7 426 320,63 €** pour **des dépenses totales** de **7 426 320,63 €**.

Les recettes réelles s'élèvent à **2 408 500,00 €** (dont 770 000,00 € de crédits nouveaux) pour **des dépenses réelles de 7 426 320,63 €** (dont 2 362 000,05 € de crédits nouveaux) générant un **besoin de financement** de **- 5 017 820,63 €**.

Le besoin de financement est couvert par l'autofinancement d'un montant de 1 585 810,05 €, l'excédent d'investissement reporté d'un montant de 2 398 560,51 € et l'excédent de fonctionnement capitalisé de 1 033 450,07 €.

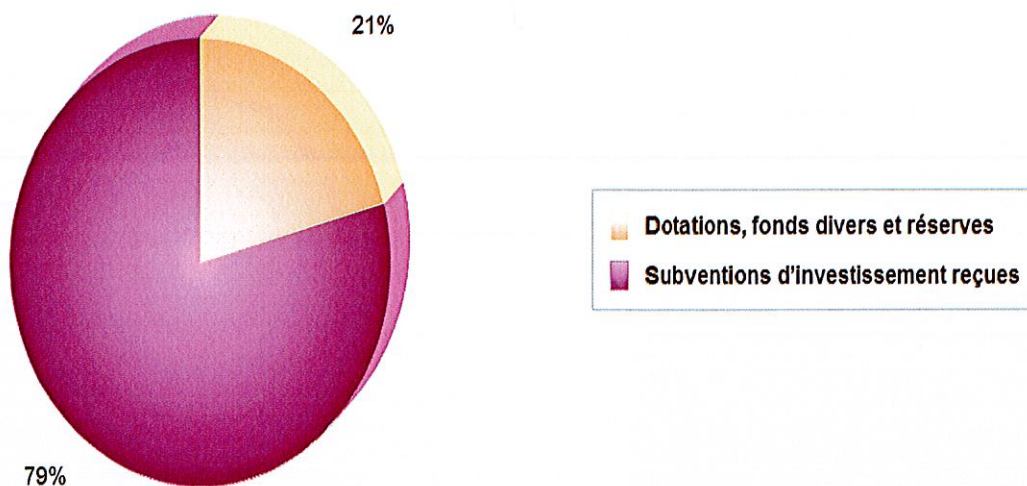
A – LES RECETTES

Les recettes d'investissement totales s'élèvent à **7 426 320,63 €** et, hors reports, enregistrent **une croissance de 38,39 %** par rapport à l'exercice précédent.

Elles se décomposent entre **5 017 820,63 €** de mouvements d'ordre et **2 408 500,00 €** de mouvement réels dont **1 638 500,00 €** de reports et **770 000,00 €** de crédits nouveaux.

Chapitre	Libellé	Reports	Budget primitif	Budget unique
10	Dotations, fonds divers et réserves	0,00	500 000,00	500 000,00
13	Subventions d'investissement reçues	1 638 500,00	270 000,00	1 908 500,00
	Total recettes	1 638 500,00	770 000,00	2 408 500,00

Structure des recettes d'investissement



Les crédits réels nouveaux sont en **progression de 58,76 %** par rapport à ceux de l'exercice précédent.

Les **recettes d'investissement proposées** se ventilent comme suit :

Mouvements d'ordre

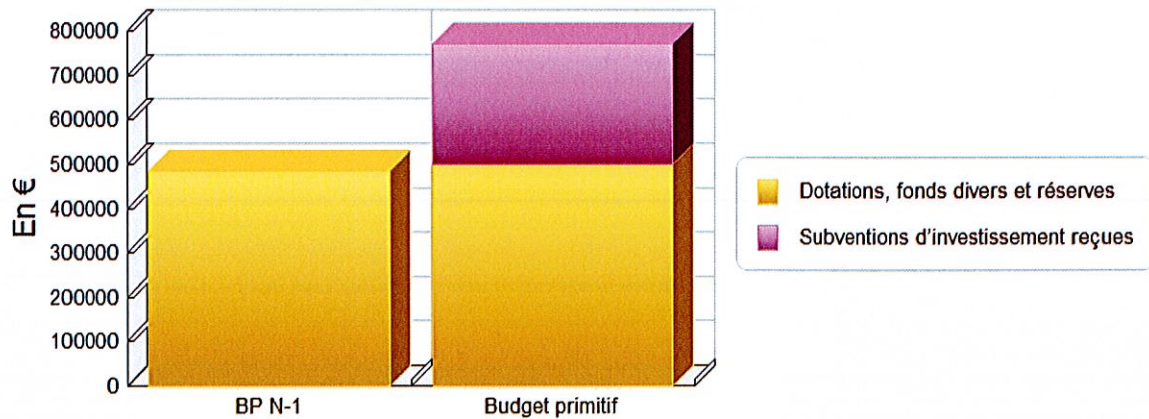
Chapitre	Libellé	BP N-1	BP N	%
001	Solde d'exécution de la section d'investissement	1 929 785,12	2 398 560,51	24,29
021	Virement de la section de fonctionnement (section)	514 029,93	1 306 404,45	154,15
040	Opérations d'ordre de transfert entre sections	225 703,41	279 405,60	23,79
10	Dotations, fonds divers et réserves	1 027 674,53	1 033 450,07	0,56
	Total mouvements d'ordre	3 697 192,99	5 017 820,63	35,72

Mouvements réels

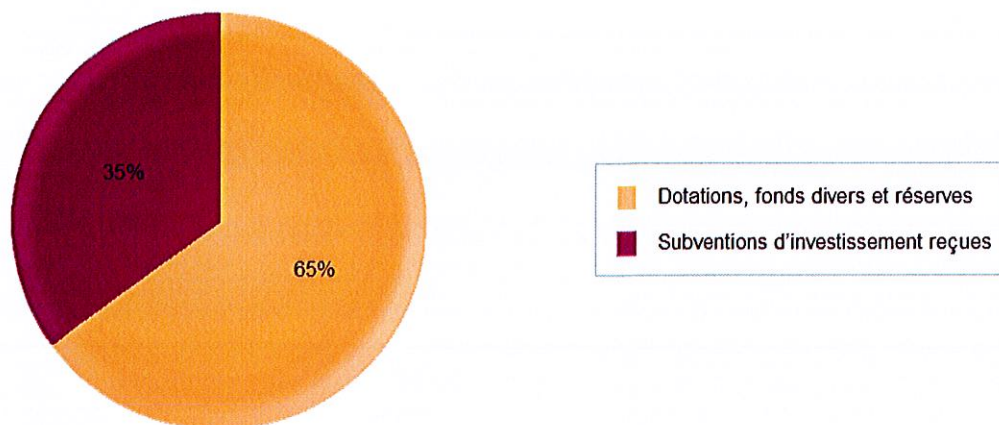
Chapitre	Libellé	BP N-1	BP N	%
10	Dotations, fonds divers et réserves	485 000,00	500 000,00	3,09
13	Subventions d'investissement reçues	0,00	270 000,00	0,00
	Total mouvements réels	485 000,00	770 000,00	58,76

Total recettes 4 182 192,99 5 787 820,63 38,39

Evolution des recettes nouvelles d'investissement



Structure des recettes nouvelles d'investissement



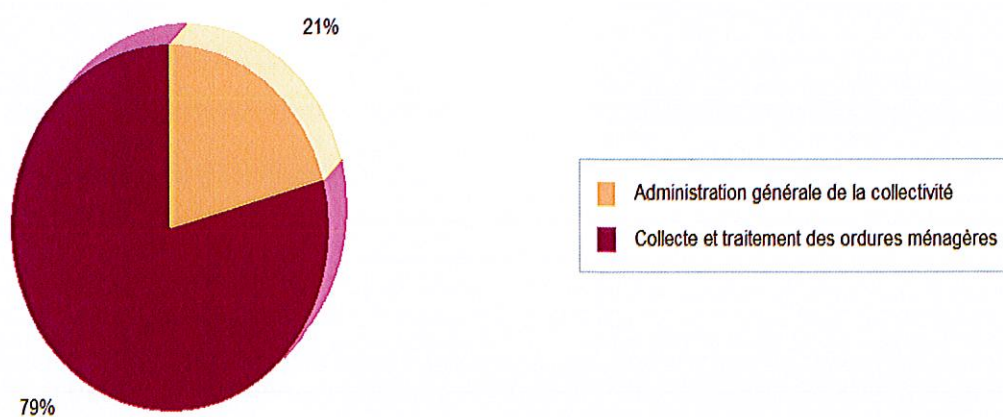
- Le chapitre des **Dotations, fonds divers et réserves** se compose du FCTVA

- Le chapitre des **Subventions d'investissement** reçues se compose d'un cofinancement octroyé sur la déchetterie de Kourou.

Par domaines d'interventions et en tenant compte des reports, les recettes d'investissement ressortent ainsi :

Fonction	Libellé	Reports	Prévisions	Total
020	Administration générale de la collectivité	0,00	500 000,00	500 000,00
812	Collecte et traitement des ordures ménagères	1 638 500,00	270 000,00	1 908 500,00
	Total	1 638 500,00	770 000,00	2 408 500,00

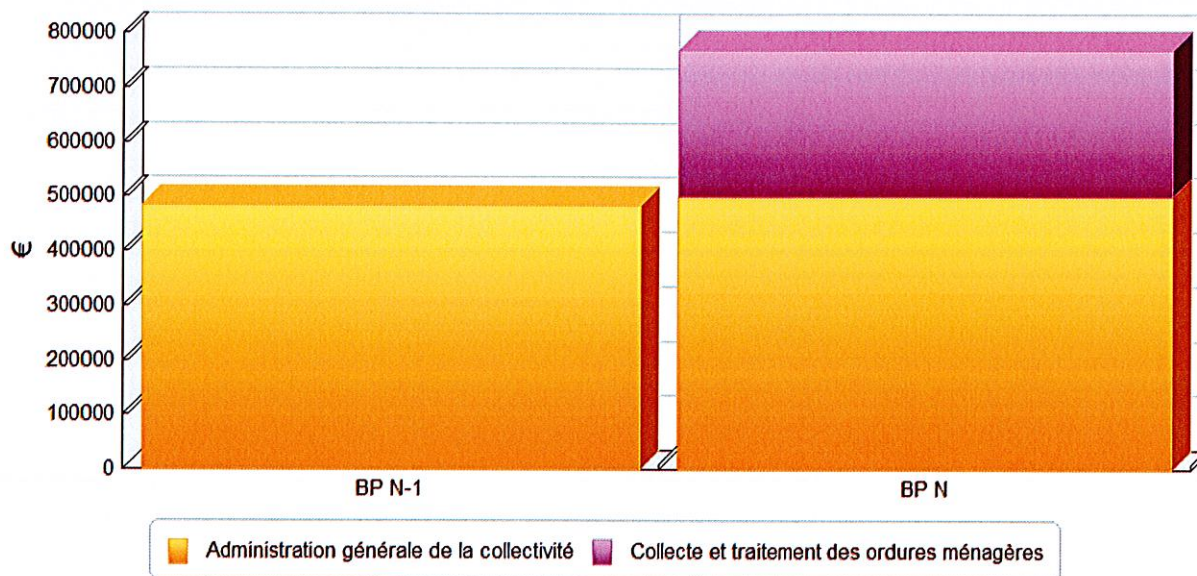
Structure du budget



Par domaines d'interventions, les recettes nouvelles réelles nouvelles de la section se ventilent ainsi :

Fonction	Libellé	BP N-1	Budget primitif	%
020	Administration générale de la collectivité	485 000,00	500 000,00	3,09
812	Collecte et traitement des ordures ménagères	0,00	270 000,00	0,00
	Total	485 000,00	770 000,00	58,76

Evolution des domaines d'intervention



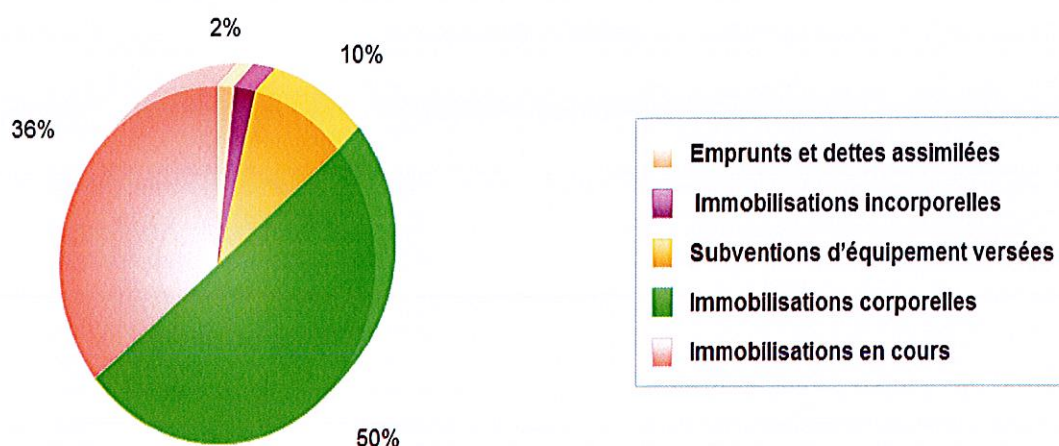
B - LES DEPENSES

Les dépenses d'investissement totales s'élèvent à **7 426 320,63 €** et, hors reports, enregistrent une croissance de **92,86 %** par rapport à l'exercice précédent.

Elles se décomposent entre **0,00 €** de mouvements d'ordre et **7 426 320,63 €** de mouvement réels dont **5 064 320,58 €** de reports et **2 362 000,05 €** de crédits nouveaux.

Chapitre	Libellé	Reports	Budget primitif	Budget unique
16	Emprunts et dettes assimilées	0,00	120 000,00	120 000,00
20	Immobilisations incorporelles	167 902,01	0,00	167 902,01
204	Subventions d'équipement versées	0,00	742 000,05	742 000,05
21	Immobilisations corporelles	3 333 526,60	400 000,00	3 733 526,60
23	Immobilisations en cours	1 562 891,97	1 100 000,00	2 662 891,97
	Total dépenses	5 064 320,58	2 362 000,05	7 426 320,63

Structure des dépenses d'investissement



Les **crédits réels nouveaux** sont en **progression de 92,86 %** par rapport à ceux de l'exercice précédent.

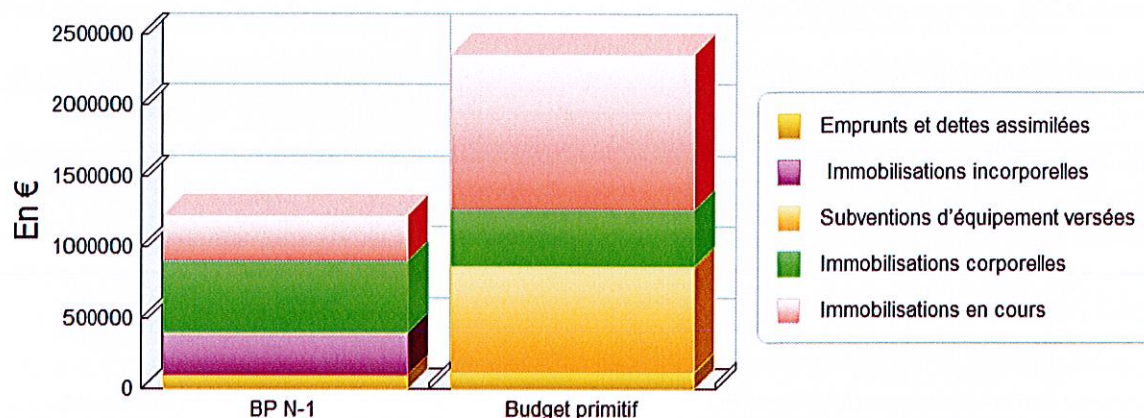
Les **dépenses d'investissement proposées** se ventilent comme suit :

Mouvements réels

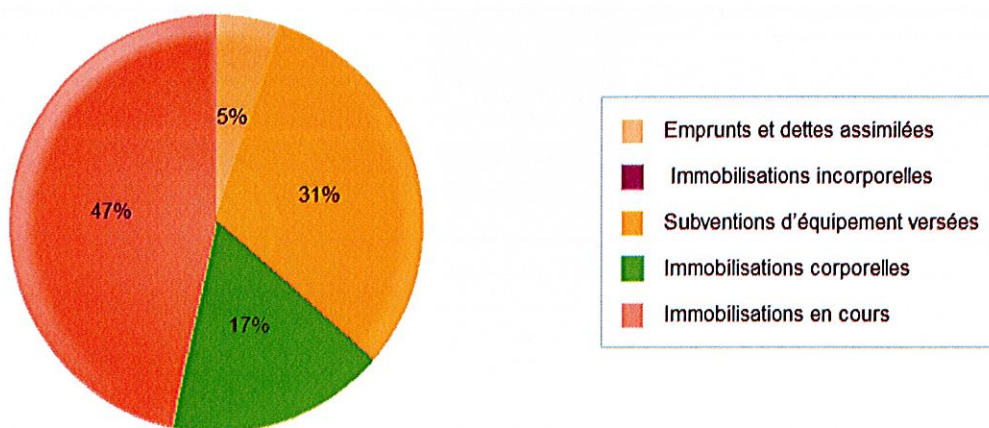
Chapitre	Libellé	BP N-1	BP N	%
16	Emprunts et dettes assimilées	101 264,02	120 000,00	18,50
20	Immobilisations incorporelles	300 000,00	0,00	-100,00
204	Subventions d'équipement versées	0,00	742 000,05	0,00
21	Immobilisations corporelles	500 000,00	400 000,00	-20,00
23	Immobilisations en cours	323 469,32	1 100 000,00	240,06
	Total mouvements réels	1 224 733,34	2 362 000,05	92,86

Total dépenses 1 224 733,34 2 362 000,05 92,86

Evolution des dépenses nouvelles d'investissement



Structure des dépenses nouvelles d'investissement



- Le chapitre des **Emprunts et dettes assimilées** retrace le remboursement du capital des emprunts.

Le chapitre des **Subventions d'équipement versées** se compose :

- De fonds de concours aux communes pour 442 K€
- Du financement des projets du Spanc pour 300 K€

- Le chapitre des **Immobilisations corporelles** se compose essentiellement des postes suivants :

Compte	Libellé	Budget primitif N-1	Budget primitif	%
2135	Installations générales, agencements, aménagements	0,00	200 000,00	0,00
2184	Mobilier	0,00	80 000,00	0,00
2183	Matériel de bureau et matériel informatique	0,00	80 000,00	0,00
2182	Matériel de transport	0,00	40 000,00	0,00
2188	Autres immobilisations corporelles	500 000,00	0,00	-100,00
	Sous-total comptes	500 000,00	400 000,00	-20,00

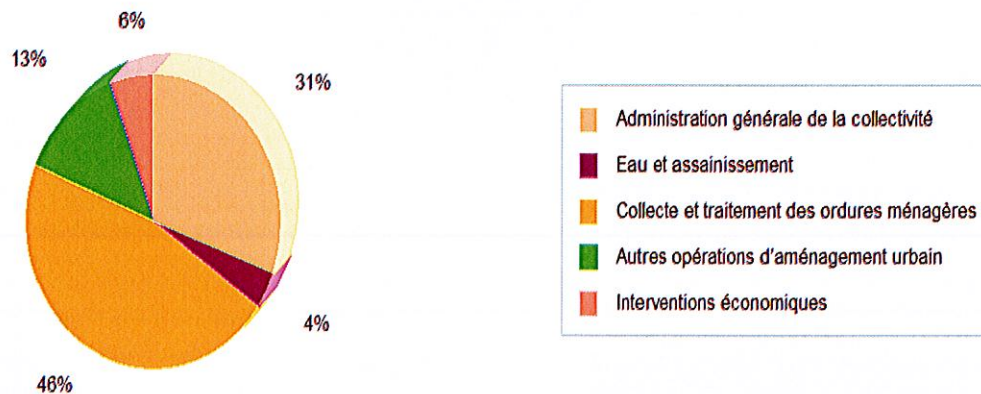
Autres comptes	0,00	0,00	0,00
Total chapitre	500 000,00	400 000,00	-20,00

- Le chapitre des **Immobilisations en cours** contient 1,1 M€ qu'il conviendra de ventiler.

Par domaines d'interventions et en tenant compte des reports, les dépenses d'investissement ressortent ainsi :

Fonction	Libellé	Reports	Prévisions	Total
020	Administration générale de la collectivité	860 953,00	1 420 000,00	2 280 953,00
811	Eau et assainissement	0,00	300 000,00	300 000,00
812	Collecte et traitement des ordures ménagères	3 252 256,82	200 000,00	3 452 256,82
824	Autres opérations d'aménagement urbain	533 208,75	442 000,05	975 208,80
90	Interventions économiques	417 902,01	0,00	417 902,01
	Total	5 064 320,58	2 362 000,05	7 426 320,63

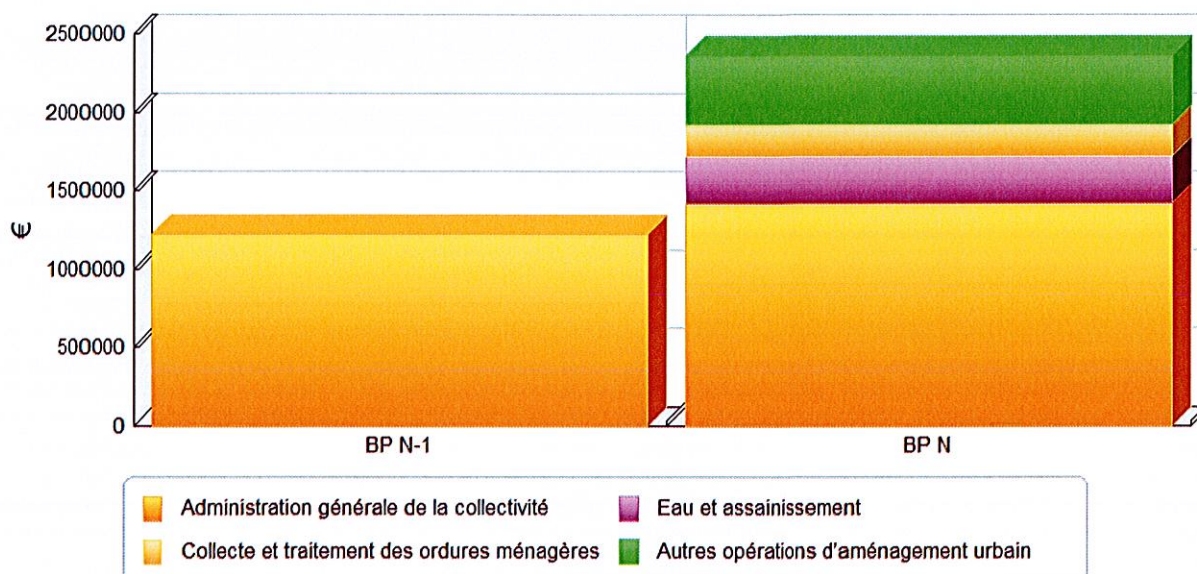
Structure du budget



Par domaines d'interventions, les dépenses nouvelles de la section se ventilent ainsi :

Fonction	Libellé	BP N-1	Budget primitif	%
020	Administration générale de la collectivité	1 224 733,34	1 420 000,00	15,94
811	Eau et assainissement	0,00	300 000,00	0,00
812	Collecte et traitement des ordures ménagères	0,00	200 000,00	0,00
824	Autres opérations d'aménagement urbain	0,00	442 000,05	0,00
	Total	1 224 733,34	2 362 000,05	92,86

Evolution des domaines d'intervention



A cette section, le financement des interventions apparaît ainsi :

Fonction	Libellé	Dépenses	Recettes	Reste à financer
020	Administration générale de la collectivité	2 280 953,00	500 000,00	-1 780 953,00
811	Eau et assainissement	300 000,00	0,00	-300 000,00
812	Collecte et traitement des ordures ménagères	3 452 256,82	1 908 500,00	-1 543 756,82
824	Autres opérations d'aménagement urbain	975 208,80	0,00	-975 208,80
90	Interventions économiques	417 902,01	0,00	-417 902,01
	Total	7 426 320,63	2 408 500,00	-5 017 820,63

En sus des 1,1 M€ qu'il reste à ventiler, les opérations sont inscrites au budget pour les montants suivants :

Code	Libellé	Dépenses	Recettes	Solde
2012003	Quai de Transfert	1 547 150,94	1 003 500,00	-543 650,94
2012005	Déchèterie	1 141 273,20	905 000,00	-236 273,20
2014003	Opération inconnue	173 127,57	0,00	-173 127,57
2014004	Opération inconnue	283 086,33	0,00	-283 086,33
2016003	Déchetterie Kourou	307 618,78	0,00	-307 618,78
2016004	Aménagements des criques	533 208,75	0,00	-533 208,75
	Total	3 985 465,57	1 908 500,00	-2 076 965,57

De manière globale et sur l'ensemble du budget, le financement des interventions ressort ainsi

Fonction	Libellé	Dépenses	Recettes	Reste à financer
020	Administration générale de la collectivité	19 101 079,71	18 484 308,00	-616 771,71
021	Assemblée locale	91 150,00	0,00	-91 150,00
023	Information, communication, publicité	115 000,00	0,00	-115 000,00
04	Coopération décentralisée, actions	110 000,00	411 756,83	301 756,83
33	Action culturelle	112 000,00	0,00	-112 000,00
415	Manifestations sportives	244 500,00	0,00	-244 500,00
520	Services communs	365 580,00	0,00	-365 580,00
70	Services communs	50 000,00	0,00	-50 000,00
811	Eau et assainissement	400 000,00	0,00	-400 000,00
812	Collecte et traitement des ordures ménagères	6 520 682,46	5 176 591,80	-1 344 090,66
814	Éclairage public	70 000,00	0,00	-70 000,00
824	Autres opérations d'aménagement urbain	1 005 208,80	0,00	-1 005 208,80
90	Interventions économiques	456 442,01	0,00	-456 442,01
95	Aides au tourisme	417 124,00	112 700,00	-304 424,00
	Total	29 058 766,98	24 185 356,63	-4 873 410,35

De manière synthétique le présent document budgétaire se présente ainsi :

Résultat exercice précédent Restes à réaliser

	Recettes	Dépenses	Recettes	Dépenses	Affectation	résultat	Résultats
Fonctionnement	1 441 399,77	0,00	328 244,98	127 345,64	0,00	1 642 299,11	
Investissement	2 398 560,51	0,00	1 638 500,00	5 064 320,58	1 033 450,07	6 190,00	
Total	3 839 960,28	0,00	1 966 744,98	5 191 666,22	1 033 450,07	1 648 489,11	

Propositions nouvelles Budget unique

	Recettes	Dépenses	Résultats	Recettes	Dépenses
Fonctionnement	21 448 611,65	23 090 910,76	-1 642 299,11	23 218 256,40	23 218 256,40
Investissement	2 355 810,05	2 362 000,05	-6 190,00	7 426 320,63	7 426 320,63
Total	23 804 421,70	25 452 910,81	-1 648 489,11	30 644 577,03	30 644 577,03

C'est donc un document équilibré qui vous est présenté et je vous invite à délibérer. »

LE CONSEIL COMMUNAUTAIRE,

Vu le code général des collectivités territoriales ;

Vu l'instruction budgétaire M49 modifiée précisant les règles de comptabilité publique et de présentation du budget et ses modifications à compter du 01/01/2007 ;

Vu la délibération du 9/02/2017 prenant acte de la tenue du rapport d'orientations budgétaires ;

Vu les résultats du compte administratif 2018 ;

Considérant le projet de budget unique pour l'exercice 2019,

Vu l'avis du bureau en date du 01/04/2019 ;

Vu le rapport de présentation, n° 30 -2019 /CCDS portant au vote du budget unique 2019 de la CCDS ;

Après en avoir délibéré,

A la majorité des membres présents,

APPROUVE le budget unique 2019 de la communauté de communes des savanes.

AUTORISE Monsieur le Président à **SIGNER** toutes les pièces administratives, juridiques s'y rapportant.

VOTE :

Nombre de conseillers en exercice : 35

Quorum : 18

Nombre de conseillers présents : 22

Nombre de procurations : 06

Nombre de votants : 28

Pour : 18

Contre : 10

Abstention(s) : 00

Fait et délibéré à Kourou, en séance publique, le 12 avril 2019

Pour extrait et certifié conforme

Le Président,


François RINGUET



Joëlle JERSIER

De: Tatiana RIBAL
Envoyé: vendredi 19 avril 2019 12:58
À: Joëlle JERSIER
Objet: Fwd: ACTES : Accusé de réception de la transmission d'un acte

Envoyé de mon iPhone

Début du message transféré :

Expéditeur: <actes-dgcl-noreply@interieur.gouv.fr>
Date: 19 avril 2019 à 11:30:26 UTC-4
Destinataire: <tedetis109@e-legalite.com>, <elegalite@gmail.com>, <tatiana.falgayrettes@ccds-guyane.fr>
Objet: ACTES : Accusé de réception de la transmission d'un acte



Accusé de réception

Acte reçu par: Préfecture de la Guyane

Nature transaction: AR de transmission d'acte

Date d'émission de l'accusé de réception: 2019-04-19

Nombre de pièces jointes: 2

Nom émetteur: COMMUNAUTE DE COMMUNES DES SAVANES

N° de SIREN: 200027548

Numéro Acte de la collectivité locale: 29_CC_2019_CCDS

Objet acte: VOTE DU BUDGET UNIQUE 2019 DE LA COMMUNAUTÉ DE COMMUNES DES SAVANES

Nature de l'acte: Délibérations

Matière: 7.1.2-Délibérations afférentes aux documents budgétaires (BP, DM, CA, affectation des résultats approbation du compte de gestion)

Identifiant Acte: 973-200027548-20190412-29_CC_2019_CCDS-DE
