

**CONSEIL COMMUNAUTAIRE**

**DÉLIBÉRATION N° 12-CC/2017/CCDS**

**VOTE DU BUDGET UNIQUE 2017 DE LA COMMUNAUTÉ DE COMMUNES DES SAVANES**

Séance du 21 avril 2017

Date de convocation : 18 avril 2017- **2<sup>ème</sup> convocation**

L'an deux mil dix-sept et le vingt et un avril à dix-huit heures, le Conseil Communautaire convoqué, s'est réuni au nombre prescrit par la loi, dans la salle de délibérations de l'Hôtel de Ville de Kourou, sous la présidence de Monsieur François RINGUET

**Conseillers communautaires présents :**

François RINGUET, Didier BRIOLIN, Christian PITTA, France CLET-COURAT, Gilles DUFAIL, Jean-Etienne ANTOINETTE, Sylvio BOCAGE, Edgard CHOCHO, Françoise FREDOC, Wansy JEAN-FORT, Justine SAIBOU, Cornélie SELLALI BOIS-BLANC

**Absents excusés ayant donné procuration :**

Stéphane ANTOINETTE à Edgard CHOCHO

Emilie VENTURA-CLET à Christian PITTA

Vanessa BOIS-BLANC-CHASE à Didier BRIOLIN

Enrico WILLIAM à Justine SAIBOU

Daniel MANGAL à François RINGUET

**Absent excusé :**

Jacqy PIERRE-MARIE ; Delphine DARRIGADE

**Absents non excusés :**

Denis BURLLOT, Pierre HO- WEN-SZE, Claudine CAILLOT, Eddy GABRIEL, Yamilé GUILLY, Jean-Claude HORTH, René-Serge HORTH, Marie JEAN-BAPTISTE, Line LETARD, Annick LEVEILLE ARON, Jean-Claude MADELEINE, Myriam MARIN, Isabelle NIVEAU, Annie ROBINSON, Jean-Marie TORVIC, Céline ZULEMARO



A été nommé Secrétaire de séance **Monsieur Didier BRIOLIN**

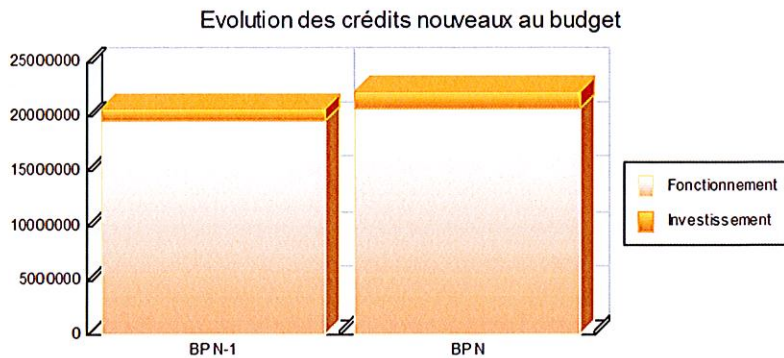
**Membres du Conseil Communautaire ne formant pas la majorité des membres en exercice**

Le Président fait donner lecture du rapport de présentation :

« Le budget unique de l'exercice 2 017 s'élève en dépenses et en recettes à **27 854 544,35 €** dont **26 532 980,55 € de mouvements réels et 1 321 563,80 € de mouvements d'ordre.**

En termes réels, il ressort en dépenses et en recettes à **26 532 980,55 €** dont **22 303 886,05 € de crédits nouveaux et 4 229 094,50 € de reports** et se décompose entre **une section de fonctionnement de 20 651 210,73 €** (crédits nouveaux) et **une section d'investissement de 5 881 769,82 €** (dont 1 652 675,32 € de crédits nouveaux).

Les **crédits réels nouveaux** sont en **progression de 7,61%** par rapport à l'exercice 2 016 dont **5,31%** en section de fonctionnement et **47,87%** en section d'investissement.



## **I - La section de fonctionnement**

A cette section, **les recettes totales** s'élèvent à **21 967 830,29 €** pour **des dépenses totales** de **21 967 830,29 €**.

**Les recettes réelles** s'élèvent à **19 786 072,69 €** (crédits nouveaux) pour **des dépenses réelles** de **20 651 210,73 €** (crédits nouveaux) générant un **besoin de financement** de **-865 138,04 €**.

Le **besoin de financement** est **couvert par l'excédent de fonctionnement reporté** de **2 176 813,36 €** et aboutit à un **autofinancement global** de **1 311 675,32 €**.

### **A - Les recettes**

**Les recettes de fonctionnement** s'élèvent à **21 967 830,29 €**, enregistrent **une croissance** de **6,60 %** par rapport à l'exercice précédent.

Elles se décomposent entre **2 181 757,60 €** de mouvements d'ordre et **19 786 072,69 €** de mouvement réels dont **0,00 € de reports** et **19 786 072,69 € de crédits nouveaux**.

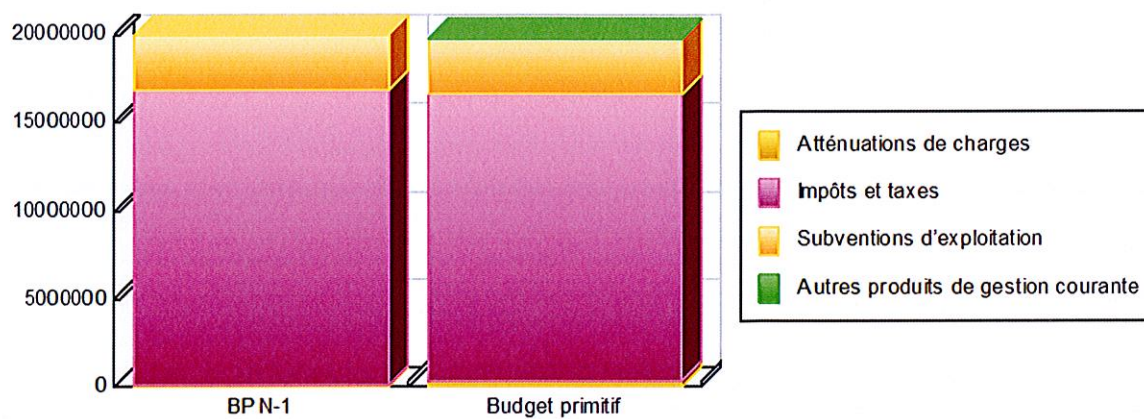
Les mouvements réels se présentent ainsi :

Chapitre	Libellé	Reports	Budget primitif	Budget unique
013	Atténuations de charges	0.00	298 125.00	298 125.00
73	Impôts et taxes	0.00	16 357 919.69	16 357 919.69
74	Subventions d'exploitation	0.00	3 118 038.00	3 118 038.00
75	Autres produits de gestion courante	0.00	11 990.00	11 990.00
	<b>Total recettes</b>	<b>0.00</b>	<b>19 786 072.69</b>	<b>19 786 072.69</b>

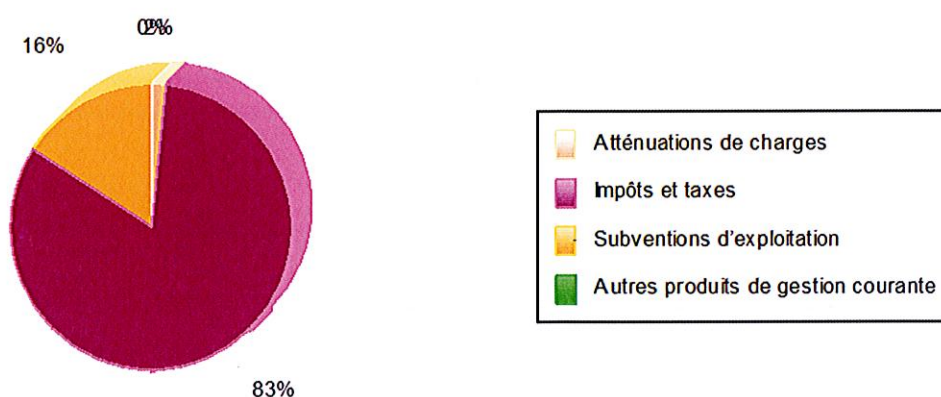




## Evolution des recettes nouvelles de fonctionnement



## Structure des recettes nouvelles de fonctionnement



Les opérations d'ordre de transfert entre section sont constituées de la reprise des amortissements passés en 2 015 sur les immobilisations du CIAS.

Le chapitre des atténuations de charges retrace les prévisions de cofinancement des missions « énergie » et « Codom »

Le chapitre des Impôts et taxes se compose essentiellement des postes suivants :

Compte	Libellé	Budget primitif N-	Budget primitif	%
73111	Taxes foncières et d'habitation	12 039 726,00	12 030 089,00	-0,08
73112	Cotisation sur la valeur ajoutée des	2 173 004,00	1 806 454,00	-16,87
	<b>Sous-total comptes</b>	<b>14 212 730,00</b>	<b>13 836 543,00</b>	<b>-2,65</b>
	<b>Autres comptes</b>	<b>2 497 860,23</b>	<b>2 521 376,69</b>	<b>0,94</b>
	<b>Total chapitre</b>	<b>16 710 590,23</b>	<b>16 357 919,69</b>	<b>-2,11</b>

Les impôts et taxes sont budgétisés compte en tenant compte des notifications de l'Etat FDL et de la TEOM.

Le chapitre des Subventions d'exploitation se compose essentiellement des postes suivants :

Compte	Libellé	Budget primitif N-	Budget primitif	%
74124	Dotation d'intercommunalité	531 650,00	428 224,00	-19,45
74126	Dotation de compensation des groupements	1 737 404,00	1 689 126,00	-2,78
7472	régions	0,00	19 900,00	0,00
7477	UE	0,00	112 810,00	0,00
748313	Dotation de compensation de la réforme de la	482 699,00	482 699,00	0,00
	<b>Sous-total comptes</b>	<b>2 751 753,00</b>	<b>2 732 759,00</b>	<b>-0,69</b>


<b>Autres comptes</b>	<b>372 022,00</b>	<b>385 279,00</b>	<b>3,56</b>
<b>Total chapitre</b>	<b>3 123 775,00</b>	<b>3 118 038,00</b>	<b>-0,18</b>

Les dotations retracent les notifications tirées du site de la DGCL et de l'état FDL. Les subventions de l'UE sont relatives à des co-financements sur le programme Leader.

Par domaines d'interventions et en tenant compte des reports, les recettes de fonctionnement ressortent ainsi :

Fonction	Libellé	Reports	Prévisions	Total
020	Administration générale de la	0,00	17 139 215,00	17 139 215,00
04	Coopération décentralisée,	0,00	132 710,00	132 710,00
812	Collecte et traitement des	0,00	2 474 147,69	2 474 147,69
814	Éclairage public	0,00	40 000,00	40 000,00
	<b>Total</b>	<b>0,00</b>	<b>19 786 072,69</b>	<b>19 786 072,69</b>

### Structure du budget

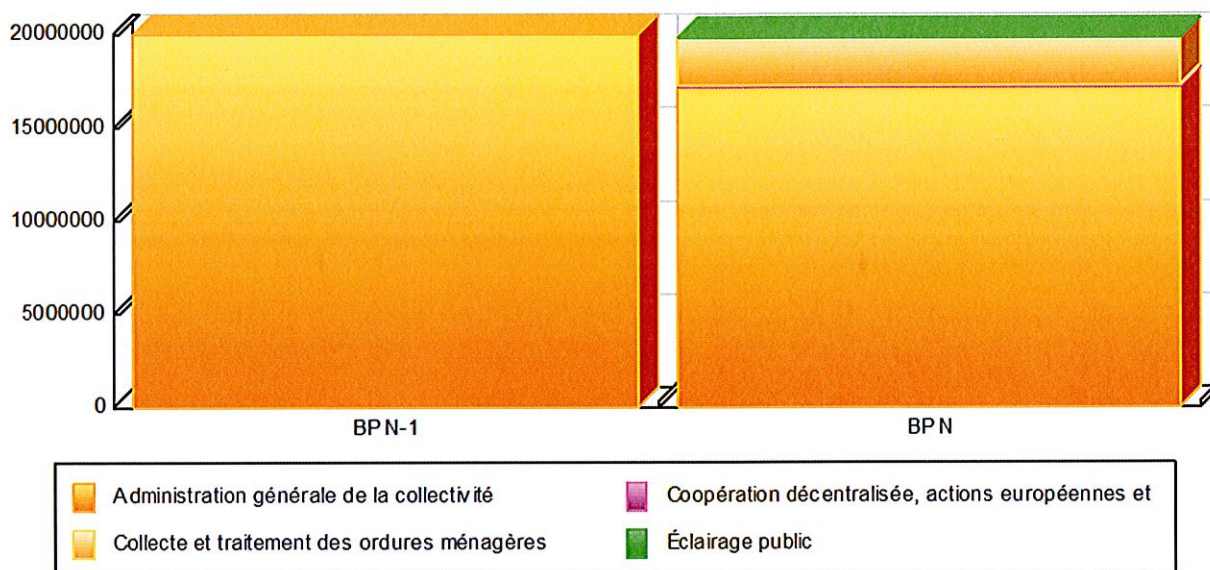




Par domaines d'interventions, les recettes nouvelles réelles nouvelles de la section se ventilent ainsi :

Fonction	Libellé	BP N-1	Budget primitif	%
020	Administration générale de la collectivité	19 998 365,23	17 139 215,00	-14,30
04	Coopération décentralisée, actions européennes et	0,00	132 710,00	0,00
812	Collecte et traitement des ordures ménagères	0,00	2 474 147,69	0,00
814	Éclairage public	0,00	40 000,00	0,00
	<b>Total</b>	<b>19 998 365,23</b>	<b>19 786 072,69</b>	<b>-1,06</b>

### Evolution des domaines d'intervention



### **B - Les charges**

**Les dépenses de fonctionnement** s'élèvent à **21 967 830,29 €**, enregistrent **une croissance** de **8,90 %** par rapport à l'exercice précédent.

Elles se décomposent entre **1 316 619,56 €** de mouvements d'ordre et **20 651 210,73 €** de mouvement réels dont **0,00 € de reports** et **20 651 210,73 € de crédits nouveaux**.

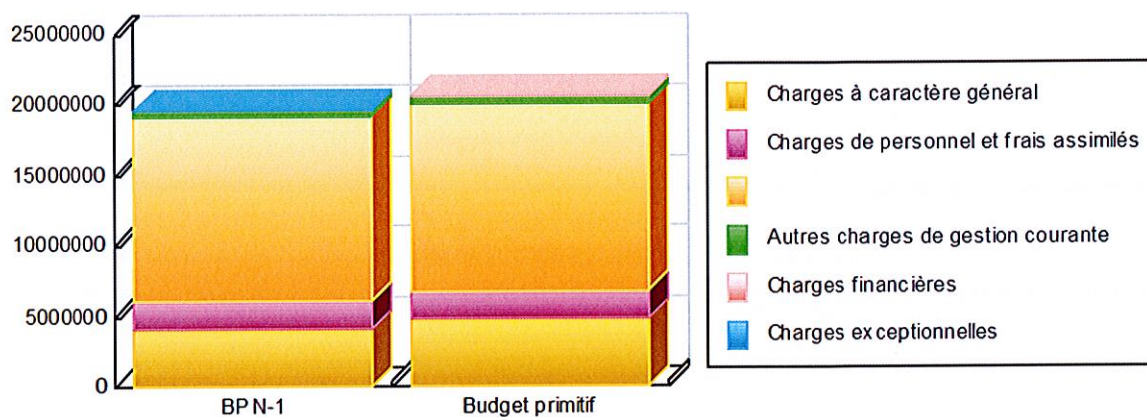
Les mouvements réels se présentent ainsi :

Chapitre	Libellé	Reports	Budget primitif	Budget unique
011	Charges à caractère général	0,00	4 801 769,73	4 801 769,73
012	Charges de personnel et frais assimilés	0,00	2 000 000,00	2 000 000,00
014	Atténuations de produits	0,00	13 211 588,00	13 211 588,00
65	Autres charges de gestion courante	0,00	606 853,00	606 853,00
66	Charges financières	0,00	31 000,00	31 000,00
	<b>Total dépenses</b>	<b>0,00</b>	<b>20 651 210,73</b>	<b>20 651 210,73</b>

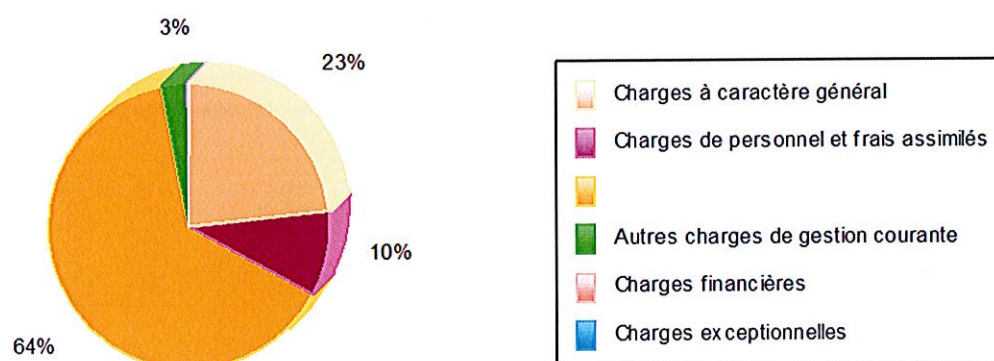




## Evolution des dépenses nouvelles de fonctionnement



## Structure des dépenses nouvelles de fonctionnement



Le chapitre des Charges à caractère général se compose essentiellement des postes suivants :

Compte	Libellé	Budget primitif N-	Budget primitif	%
60611	Eau et assainissement	400,00	1 020,00	155,00
60612	Énergie - Électricité	15 000,00	13 000,00	-13,33
60622	Carburants	30 000,00	23 000,00	-23,33
60623	Alimentation	1 000,00	1 000,00	0,00
60628		0,00	300,00	0,00
60632	Fournitures de petit équipement	13 000,00	10 000,00	-23,08
60636	Vêtements de travail	7 000,00	8 450,00	20,71
6064	Fournitures administratives	25 000,00	30 000,00	20,00
611	Contrats de prestations de services	3 390 000,00	3 506 209,73	3,43
	<b>Sous-total comptes</b>	<b>3 481 400,00</b>	<b>3 592 979,73</b>	<b>3,21</b>
	<b>Autres comptes</b>	<b>626 005,00</b>	<b>1 208 790,00</b>	<b>93,10</b>
	<b>Total chapitre</b>	<b>4 107 405,00</b>	<b>4 801 769,73</b>	<b>16,91</b>

Les postes qui composent 75% du montant du chapitre sont en faible progression par rapport aux BP 2016. Les autres comptes sont en forte progression et comprennent notamment les études à mener dans les domaines de l'action sociale (24 K€), l'habitat (80 K€), l'énergie (100 K€), l'économie (30 K€).



Le chapitre des Charges de personnel et frais assimilés est en croissance de 4,11 % par rapport au BP 2016 mais en stagnation par rapport au réalisé de l'exercice 2 016 qui intégrait la régularisation de charges sociales.

Le chapitre des atténuations de produits contiennent les attributions de compensation à un niveau inchangé par rapport à 2 016, de même que les versements au FNGIR et au FPIC.

Le chapitre des Autres charges de gestion courante se compose essentiellement des postes suivants :

Compte	Libellé	Budget primitif N-	Budget primitif	%
6531	Indemnités	109 310,00	111 950,00	2,42
6532	Frais de mission	20 000,00	25 000,00	25,00
6533	Cotisations de retraite	4 500,00	3 980,00	-11,56
6534	Cotisations de sécurité sociale - part	9 270,00	9 240,00	-0,32
6535	Formation	10 000,00	23 000,00	130,00
6574	Subventions de fonctionnement aux	160 000,00	433 683,00	171,05
	<b>Sous-total comptes</b>	<b>313 080,00</b>	<b>606 853,00</b>	<b>93,83</b>

<b>Autres comptes</b>	<b>50 000,00</b>	<b>0,00</b>	<b>-100,00</b>
<b>Total chapitre</b>	<b>363 080,00</b>	<b>606 853,00</b>	<b>67,14</b>

La forte croissance du chapitre résulte des prévisions d'octroi de subvention à la culture (112,6 K€), le sport (71 K€), l'action sociale (30 K€), l'énergie (20 K€) et au soutien de l'entité qui sera créée pour la gestion de la compétence tourisme (200 K€).

Le chapitre des charges financières retrace le service de la dette structurelle de la collectivité.

Par domaines d'interventions et en tenant compte des reports, les dépenses de fonctionnement ressortent ainsi :

Fonction	Libellé	Reports	Prévisions	Total
020	Administration générale de la	0,00	15 488 008,00	15 488 008,00
021	Assemblée locale	0,00	198 110,00	198 110,00
04	Coopération décentralisée,	0,00	14 520,00	14 520,00
33	Action culturelle	0,00	112 600,00	112 600,00
40	Services communs	0,00	71 083,00	71 083,00
520	Services communs	0,00	645 850,00	645 850,00
70	Services communs	0,00	105 000,00	105 000,00
811	Eau et assainissement	0,00	50 000,00	50 000,00
812	Collecte et traitement des	0,00	3 599 749,73	3 599 749,73
814	Éclairage public	0,00	70 000,00	70 000,00
90	Interventions économiques	0,00	53 290,00	53 290,00
95	Aides au tourisme	0,00	243 000,00	243 000,00
	<b>Total</b>	<b>0,00</b>	<b>20 651 210,73</b>	<b>20 651 210,73</b>

A cette section, le financement des interventions apparaît ainsi :

Fonction	Libellé	Dépenses	Recettes	Reste à financer
020	Administration générale de la collectivité	15 488 008,00	17 139 215,00	1 651 207,00
021	Assemblée locale	198 110,00	0,00	-198 110,00
04	Coopération décentralisée, actions	14 520,00	132 710,00	118 190,00
33	Action culturelle	112 600,00	0,00	-112 600,00
40	Services communs	71 083,00	0,00	-71 083,00
520	Services communs	645 850,00	0,00	-645 850,00
70	Services communs	105 000,00	0,00	-105 000,00
811	Eau et assainissement	50 000,00	0,00	-50 000,00
812	Collecte et traitement des ordures ménagères	3 599 749,73	2 474 147,69	-1 125 602,04
814	Éclairage public	70 000,00	40 000,00	-30 000,00
90	Interventions économiques	53 290,00	0,00	-53 290,00
95	Aides au tourisme	243 000,00	0,00	-243 000,00
	<b>Total</b>	<b>20 651 210,73</b>	<b>19 786 072,69</b>	<b>-865 138,04</b>

## **II - La section d'investissement**

A cette section, **les recettes totales** s'élèvent à **5 886 714,06 €** pour **des dépenses totales** de **5 886 714,06 €**.

**Les recettes réelles** s'élèvent à **2 316 674,00 €** (dont 341 000,00 € de crédits nouveaux) pour **des dépenses réelles** de **5 881 769,82 €** (dont 1 652 675,32 € de crédits nouveaux) générant un **besoin de financement** de **-3 565 095,82 €**.

Le besoin de financement est couvert par l'autofinancement d'un montant de 1 311 675,32 €, l'excédent d'investissement reporté d'un montant de 1 329 393,28 € et l'excédent de fonctionnement capitalisé de 924 027,22 €.

### **A - Les recettes**

**Les recettes d'investissement** s'élèvent à **5 886 714,06 €**, enregistrent **une croissance** de **25,37 %** par rapport à l'exercice précédent.

Elles se décomposent entre **3 570 040,06 €** de mouvements d'ordre et **2 316 674,00 €** de mouvement réels dont **1 975 674,00 € de reports** et **341 000,00 € de crédits nouveaux**.

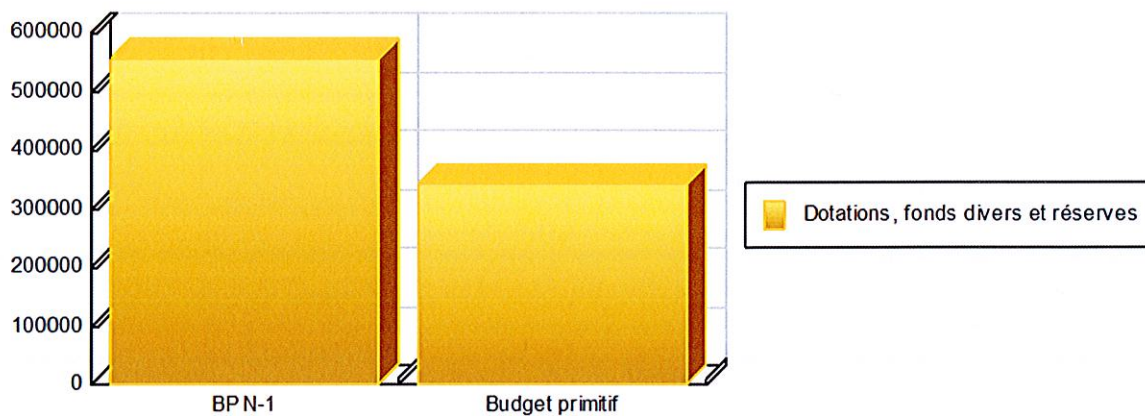
Les mouvements réels se présentent ainsi :

Chapitre	Libellé	Reports	Budget primitif	Budget unique
10	Dotations, fonds divers et réserves	0,00	341 000,00	341 000,00
13	Subventions d'investissement reçues	1 975 674,00	0,00	1 975 674,00
	<b>Total recettes</b>	<b>1 975 674,00</b>	<b>341 000,00</b>	<b>2 316 674,00</b>

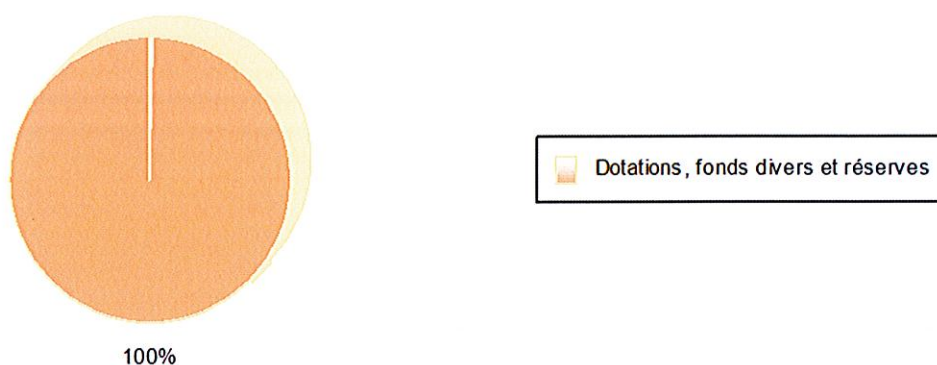




## Evolution des recettes nouvelles d'investissement



## Structure des recettes nouvelles d'investissement

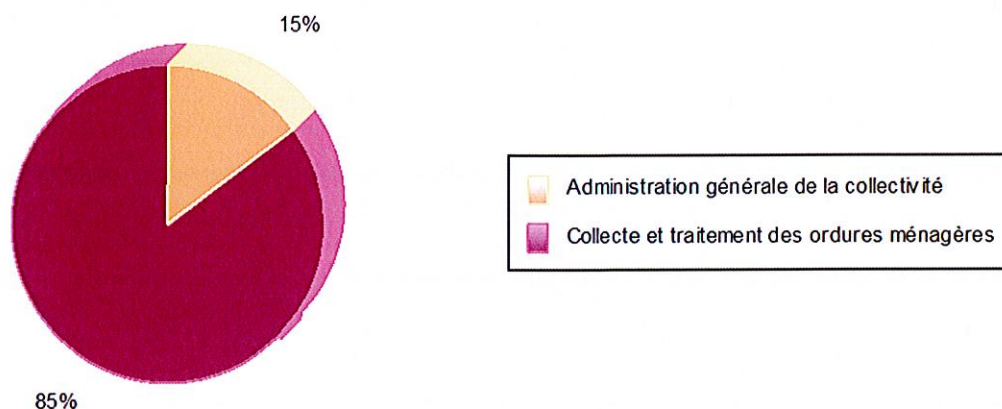


Les recettes nouvelles sont constituées d'une estimation du FCTVA sur le programme d'investissement.

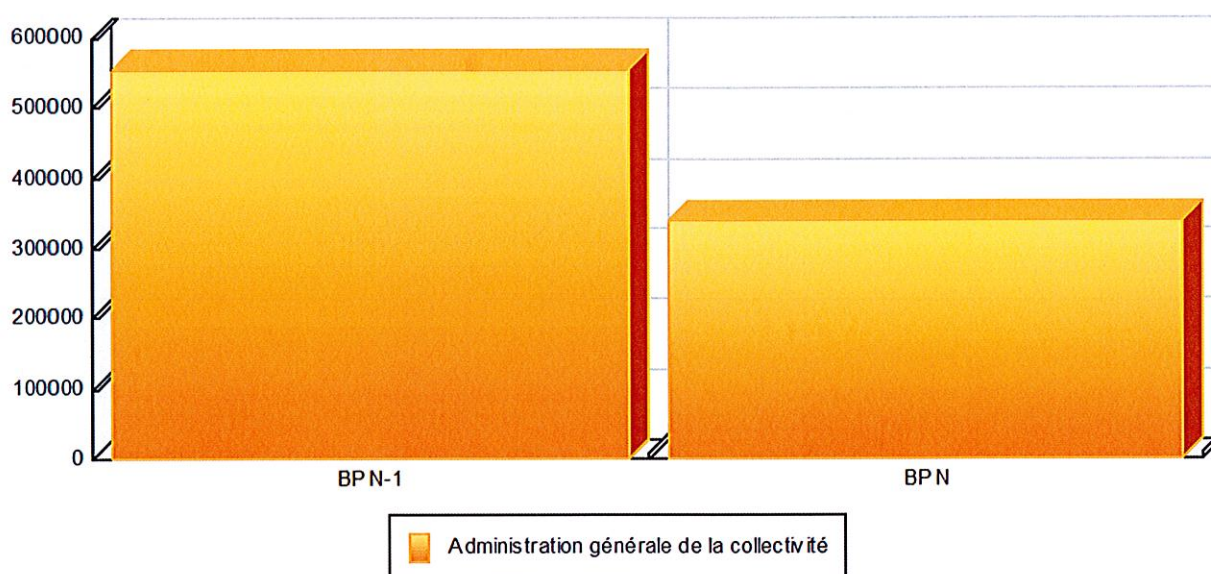
Par domaines d'interventions et en tenant compte des reports, les recettes d'investissement ressortent ainsi :

Fonction	Libellé	Reports	Prévisions	Total
020	Administration générale de la	0,00	341 000,00	341 000,00
812	Collecte et traitement des	1 975 674,00	0,00	1 975 674,00
	<b>Total</b>	<b>1 975 674,00</b>	<b>341 000,00</b>	<b>2 316 674,00</b>

## Structure du budget



## Evolution des domaines d'intervention



### B - Les dépenses

Les dépenses d'investissement s'élèvent à **5 886 714,06 €**, enregistrent une croissance de **48,31 %** par rapport à l'exercice précédent.

Elles se décomposent entre **4 944,24 €** de mouvements d'ordre et **5 881 769,82 €** de mouvement réels dont **4 229 094,50 € de reports** et **1 652 675,32 € de crédits nouveaux**.

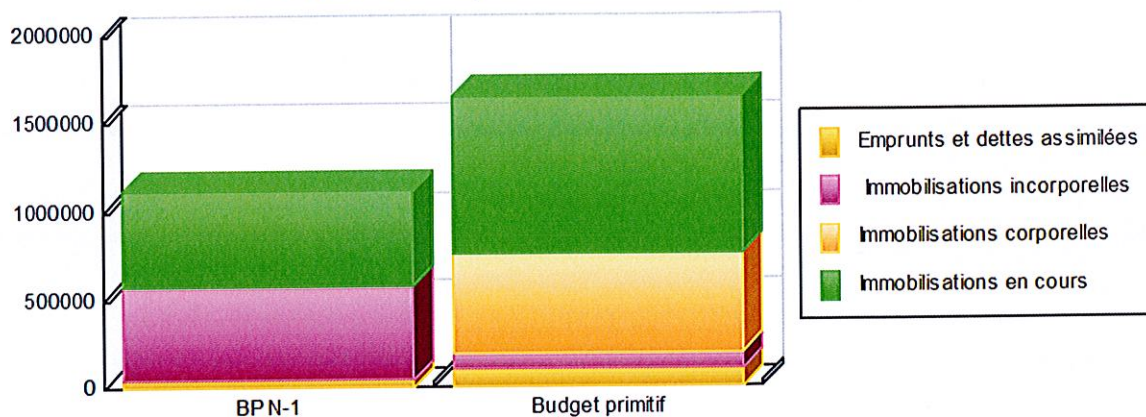
Les mouvements réels se présentent ainsi :

Chapitre	Libellé	Reports	Budget primitif	Budget unique
16	Emprunts et dettes assimilées	0,00	99 700,00	99 700,00
20	Immobilisations incorporelles	193 300,00	89 000,00	282 300,00
21	Immobilisations corporelles	3 490 794,50	563 975,32	4 054 769,82
23	Immobilisations en cours	545 000,00	900 000,00	1 445 000,00
	<b>Total dépenses</b>	<b>4 229 094,50</b>	<b>1 652 675,32</b>	<b>5 881 769,82</b>

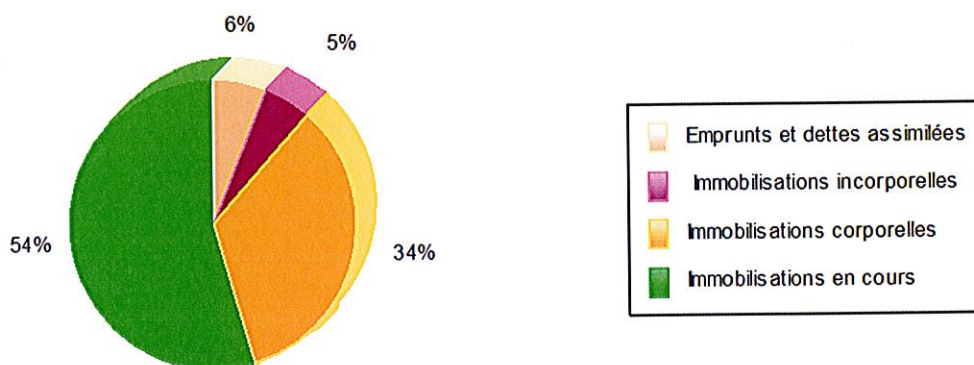




## Evolution des dépenses nouvelles d'investissement




## Structure des dépenses nouvelles d'investissement



Par domaines d'interventions et en tenant compte des reports, les dépenses d'investissement ressortent ainsi :

Fonction	Libellé	Reports	Prévisions	Total
01	Opérations non ventilables	0,00	99 700,00	99 700,00
020	Administration générale de la	0,00	220 000,00	220 000,00
04	Coopération décentralisée,	0,00	23 660,00	23 660,00
520	Services communs	0,00	51 315,32	51 315,32
812	Collecte et traitement des	3 684 094,50	858 000,00	4 542 094,50
822	Voirie communale et routes	545 000,00	0,00	545 000,00
90	Interventions économiques	0,00	400 000,00	400 000,00
	<b>Total</b>	<b>4 229 094,50</b>	<b>1 652 675,32</b>	<b>5 881 769,82</b>

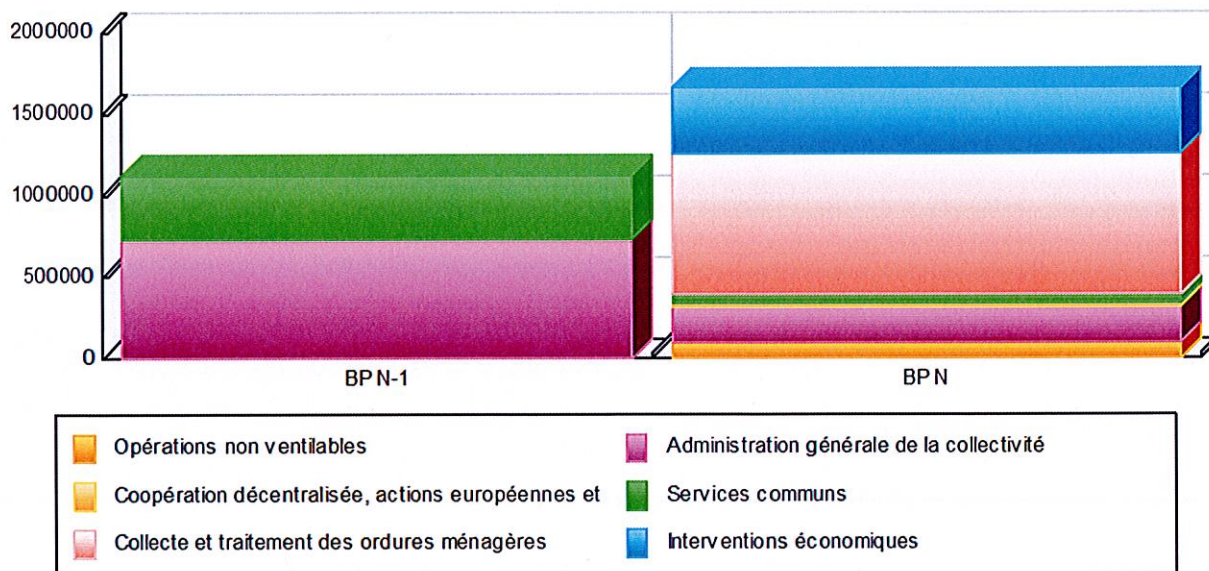
## Structure du budget



Par domaines d'interventions, les dépenses nouvelles de la section se ventilent ainsi :

Fonction	Libellé	BP N-1	Budget primitif	%
01	Opérations non ventilables	0,00	99 700,00	0,00
020	Administration générale de la collectivité	735 682,52	220 000,00	-70,10
04	Coopération décentralisée, actions européennes et	0,00	23 660,00	0,00
520	Services communs	382 000,00	51 315,32	-86,57
812	Collecte et traitement des ordures ménagères	0,00	858 000,00	0,00
90	Interventions économiques	0,00	400 000,00	0,00
	<b>Total</b>	<b>1 117 682,52</b>	<b>1 652 675,32</b>	<b>47,87</b>

## Evolution des domaines d'intervention



Le chapitre des emprunts et dettes retrace le remboursement du capital de la dette.



Le chapitre des immobilisations incorporelles se compose essentiellement des postes suivants :

Compte	Libellé	Budget primitif N-	Budget primitif	%
2031	Frais d'études	140 000,00	64 500,00	-53,93
20422	Subvention d'équipement	382 000,00	0,00	-100,00
2051	Concessions et droits similaires	0,00	24 500,00	0,00
	<b>Sous-total comptes</b>	<b>522 000,00</b>	<b>89 000,00</b>	<b>-82,95</b>

<b>Autres comptes</b>	<b>0,00</b>	<b>0,00</b>	<b>0,00</b>
<b>Total chapitre</b>	<b>522 000,00</b>	<b>89 000,00</b>	<b>-82,95</b>

A cette section, le financement des interventions apparaît ainsi :

Fonction	Libellé	Dépenses	Recettes	Reste à financer
01	Opérations non ventilables	99 700,00	0,00	-99 700,00
020	Administration générale de la collectivité	220 000,00	341 000,00	121 000,00
04	Coopération décentralisée, actions	23 660,00	0,00	-23 660,00
520	Services communs	51 315,32	0,00	-51 315,32
812	Collecte et traitement des ordures ménagères	4 542 094,50	1 975 674,00	-2 566 420,50
822	Voirie communale et routes	545 000,00	0,00	-545 000,00
90	Interventions économiques	400 000,00	0,00	-400 000,00
	<b>Total</b>	<b>5 881 769,82</b>	<b>2 316 674,00</b>	<b>-3 565 095,82</b>

Les opérations sont inscrites au budget pour les montants suivants :

Code	Libellé	Dépenses	Recettes	Solde
2012003	Quai de Transfert	1 687 200,00	1 003 500,00	-683 700,00
2012005	Déchèterie	1 246 100,00	635 000,00	-611 100,00
2014001	Déchetterie Kourou	3 000,00	0,00	-3 000,00
2014003	Déchetterie Iracoubo	240 000,00	0,00	-240 000,00
2014004	Opération inconnue	400 000,00	0,00	-400 000,00
2016001	QUAI TRANSFERT PROVISOIRE	307 662,50	0,00	-307 662,50
2016002	PLAN DE RELANCE BORNES A VERRE	453 132,00	337 174,00	-115 958,00
2016003	Déchetterie Kourou	200 000,00	0,00	-200 000,00
2016004	Aménagements des criques	545 000,00	0,00	-545 000,00
P_100	Cuve à carburant	50 000,00	0,00	-50 000,00
P_101	Maison production locale	300 000,00	0,00	-300 000,00
	<b>Total</b>	<b>5 432 094,50</b>	<b>1 975 674,00</b>	<b>-3 456 420,50</b>



De manière globale et sur l'ensemble du budget, le financement des interventions ressort ainsi :

Fonction	Libellé	Dépenses	Recettes	Reste à financer
01	Opérations non ventilables	99 700,00	0,00	-99 700,00
020	Administration générale de la collectivité	15 708 008,00	17 480 215,00	1 772 207,00
021	Assemblée locale	198 110,00	0,00	-198 110,00
04	Coopération décentralisée, actions	38 180,00	132 710,00	94 530,00
33	Action culturelle	112 600,00	0,00	-112 600,00
40	Services communs	71 083,00	0,00	-71 083,00
520	Services communs	697 165,32	0,00	-697 165,32
70	Services communs	105 000,00	0,00	-105 000,00
811	Eau et assainissement	50 000,00	0,00	-50 000,00
812	Collecte et traitement des ordures ménagères	8 141 844,23	4 449 821,69	-3 692 022,54
814	Éclairage public	70 000,00	40 000,00	-30 000,00
822	Voirie communale et routes	545 000,00	0,00	-545 000,00
90	Interventions économiques	453 290,00	0,00	-453 290,00
95	Aides au tourisme	243 000,00	0,00	-243 000,00
	<b>Total</b>	<b>26 532 980,55</b>	<b>22 102 746,69</b>	<b>-4 430 233,86</b>

A noter que la missions « leader » (fonction 04) n'est pas sur financée, car les salaires de la mission sont intégrés à la fonction 020.

De manière synthétique le présent document budgétaire se présente ainsi :

	Résultat exercice précédent		Restes à réaliser		Affectation résultat	
	Recettes	Dépenses	Recettes	Dépenses		
<b>Résultats budgétaires ex. préc.</b>						
Fonctionnement	2 176 813,36	0,00	0,00	0,00	0,00	2 176 813,36
Investissement	1 329 393,28	0,00	1 975 674,00	4 229 094,50	924 027,22	0,00
<b>Total</b>	<b>3 506 206,64</b>	<b>0,00</b>	<b>1 975 674,00</b>	<b>4 229 094,50</b>	<b>924 027,22</b>	<b>2 176 813,36</b>

	Propositions nouvelles			Budget unique	
	Recettes	Dépenses	Résultats	Recettes	Dépenses
Fonctionnement	19 791 016,93	21 967 830,29	-2 176 813,36	21 967 830,29	21 967 830,29
Investissement	1 657 619,56	1 657 619,56	0,00	5 886 714,06	5 886 714,06
<b>Total</b>	<b>21 448 636,49</b>	<b>23 625 449,85</b>	<b>-2 176 813,36</b>	<b>27 854 544,35</b>	<b>27 854 544,35</b>

C'est donc un document équilibré qui vous est présenté et je vous invite à délibérer. »

**LE CONSEIL COMMUNAUTAIRE,**

Ouï l'exposé de Monsieur le Président,

Vu le Code général des collectivités territoriales ;

Vu l'instruction budgétaire M49 modifiée précisant les règles de comptabilité publique et de présentation du budget et ses modifications à compter du 01/01/2007 ;

Vu la délibération du 9/02/2017 prenant acte de la tenue du rapport d'orientations budgétaires ;

Vu les résultats du compte administratif 2016 ;

Considérant le projet de budget unique pour l'exercice 2017 ;

Vu l'avis du bureau en date du 18/04/2017 ;

Vu le rapport de présentation, n° 13 -2017 /CCDS portant au vote du budget unique 2017 de la CCDS ;

Après en avoir délibéré,

A la majorité des membres présents,

**APPROUVE** le budget unique 2017 de la Communauté de Communes Des Savanes.

**AUTORISE** Monsieur le Président à **SIGNER** toutes les pièces administratives, juridiques s'y rapportant.

**Mesdames Line LETARD et Céline ZULEMARO et Monsieur Denis BURLLOT se sont absentes momentanément.**

**Vote :**

Nombre de conseillers en exercice : 35  
-Quorum : 18  
-Nombre de conseillers présents : 12  
-Nombre de procurations : 05  
-Nombre de votants : 17  
-Pour : 16 (dont 05 procurations)  
-Contre : 01  
-Abstention(s) : 00

Fait et délibéré à Kourou en séance publique, le 21 avril 2017

Pour extrait et certifié conforme

Pour le Président empêché,  
Le 1<sup>er</sup> Vice-Président, par délégation,

